

**TENTEL**



**K-322**

## 多功能電話機操作說明


國洋通信股份有限公司

臺北市南港路三段80巷42號3樓


TEL:(02)2785-7758 FAX:(02)2785-7923

<http://www.tentel.com.tw>

### 撥電話

- a. 直接按電話號碼 → 對方應答後拿起聽筒通話。（如對方講話中電話機將會自動切斷）
- b. 按  鈕（或拿聽筒）→ 按電話號碼 → 對方接通後拿起聽筒通話 → 通話完畢掛回聽筒。  
註：某些廠牌交換機之忙線音較為特殊，因此撥號後如對方忙線可能不會自動切斷。

### 記憶撥號

- a. 按記憶組按鈕（M M20）→ 接通後對方接通後拿起聽筒通話 → 通話完畢掛回聽筒。
- b. 按  鈕（或拿聽筒）→ 按記憶組按鈕（M M20）→ 通話完畢掛回聽筒。

### 自動重撥

- a. 多次自動重撥：不拿聽筒直接按“Redial”鈕 → 電話機即自動啟動重撥 → 對方忙線則自動掛斷，十二秒後自行啟動再重撥 → 如接通則解除自動重撥 → 通話完畢掛回聽筒。
- b. 單次重撥：拿聽筒 → 按“Redial”鈕 → 通話完畢或對方忙線掛回聽筒。

c. 解除自動重撥：當不要再重撥電話時→拿起聽筒再掛回去即解除自動重撥功能。

儲存記憶號碼 - 此項功能在通話中或未通話中皆可儲存

按“**Prg**”鈕→按電話號碼（接交換總機使用時請先按外線碼後按“**Pause**”鈕最後才按電話號碼）→按記憶組按鈕（**M M20**）。

## 音樂保留

保留電話：通話中→按“**Hold**”→掛上聽筒。

接回保留電話：保留中→拿起聽筒即可重新通話。


## 靜音

通話中如要暫時不讓對方聽到我方聲音即可按下



“**Mute**”鈕，此時指示燈亮起對方即聽不到我方聲音。

如要解除再按一次“**Mute**”鈕即可重新通話。

## 喇叭音量的調整

免持聽筒操作時聲音由喇叭出來，其音量的調整鈕位於右側面“”，朝後為大聲、朝前為小聲，使用者可依需要調整。

## 響鈴音量調整

話機的鈴聲音量及音調調整位於右側面，“”為鈴聲音量，朝後為大聲、朝前為小聲，“”為鈴聲音調，朝後為高音、朝前為低音。

## 受話音量調整

在電話機聽筒上可調整受話音量，朝上大圓點為大聲、朝下小圓點為正常聲量。

## 轉接時間調整

本話機可調整“**Recall**”之轉接時間以搭配不同的交換總機。方法如下：將電話機翻轉過來，有一下凹位置上方有一滑動開關，使用者可依據需要切至適當位置。共分100ms、300ms、600ms三段。

## 留言燈之調整

本話機可支援「高壓式、極反式以及軟鈴式」等三種信號之留言指示燈。設定方式如下：將電話機翻轉過來，在一下凹位置下方有一開關，極反式請切至“**PR**”位置，高壓式及軟鈴式請切至“**SR**”位置。

通過ISO 9002國際品質管理系統認證